



BANCO DE CREDITO DE BOLIVIA S.A.
FONDO DE GARANTÍA DEL SECTOR PRODUCTIVO - FOGACP

ESTADO DE SITUACIÓN PATRIMONIAL
AL 31 DE AGOSTO 2024

	2024
	<u>Bs</u>
ACTIVO	
Disponibilidades	11,044,706
Inversiones	1,840,933
Partidas Pendientes	-
Cartera en ejecución	6,162,816
Previsión Específica	(6,162,816)
Total del activo	<u>12,885,639</u>
PASIVO	
Otras cuentas por pagar	41,952
Total del pasivo	<u>41,952</u>
PATRIMONIO AUTÓNOMO NETO	
Capital fiduciario	17,338,059
Resultados acumulados	(4,494,372)
Total del patrimonio	<u>12,843,687</u>
Total del pasivo y patrimonio	<u>12,885,639</u>
CUENTAS DE ORDEN DEUDORAS	
Garantías Otorgadas	88,718,855
Cartera Castigada	442,406
Total cuentas de orden deudoras	<u>89,161,261</u>
CUENTAS DE ORDEN ACREEDORAS	
Acreedores Cuenta Garantía	88,718,855
Acreed Cuentas Castigadas	442,406
Total cuentas de orden acreedoras	<u>89,161,261</u>


Alvaro Coronel
Asistente Operativo
Contabilidad
Banco de Crédito de Bolivia S.A.


Cecilia Velarde Salazar
Subgerente Contabilidad de Operaciones
Contabilidad
Banco de Crédito de Bolivia S.A.


Diego Abelardo Trigo Rivero
Gerente Servicio NNII y Fideicomiso
Banco Mayorista
Banco de Crédito de Bolivia S.A.





BANCO DE CREDITO DE BOLIVIA S.A.
FONDO DE GARANTÍA DEL SECTOR PRODUCTIVO - FOGACP

ESTADO DE GANANCIAS Y PÉRDIDAS
AL 31 DE AGOSTO 2024

	2024 Bs
Ingresos financieros	50,457
Gastos financieros	-
Resultado financiero bruto	50,457
Otros ingresos operativos	-
Otros gastos operativos	(55,383)
Resultado operativo bruto	(4,926)
Recuperación de activos financieros	627,524
Cargos por incobrabilidad y desvalorización de activos financieros	(681,752)
Resultado de operaciones después de incobrables	(59,154)
Gastos de Administración	-
Resultado operativo neto	(59,154)
Resultado de gestiones anteriores neto	-
Resultado neto del periodo	(59,154)


Alvaro Coronel
Asistente Operativo
Contabilidad
Banco de Crédito de Bolivia S.A.


Cecilia Velarde Salazar
Subgerente Contabilidad de Operaciones
Contabilidad
Banco de Crédito de Bolivia S.A.


Diego Alejandro Trigo Rivero
Gerente Servicio NNII y Fideicomiso
Banca Mayorista
Banco de Crédito de Bolivia S.A.




BANCO DE CREDITO DE BOLIVIA S.A.
FONDO DE GARANTÍA DEL SECTOR PRODUCTIVO - FOGACP


ESTADO DE CAMBIOS EN EL PATRIMONIO NETO
AL 31 DE AGOSTO 2024

PATRIMONIO AUTÓNOMO

<u>Conceptos</u>	<u>Aportes</u>	<u>Resultados Acumulados</u>	<u>TOTAL</u>
	<u>Bs</u>	<u>Bs</u>	<u>Bs</u>
Saldos al 1 de enero de 2023	17,338,059	(5,029,440)	12,308,619
Incremento del Patrimonio Autónomo	-	-	-
Resultado del período	-	594,222	594,222
Saldos al 31 de diciembre de 2023	17,338,059	(4,435,218)	12,902,841
Incremento del Patrimonio Autónomo	-	-	-
Resultado del período	-	(59,154)	(59,154)
Saldos al 31 de agosto de 2024	17,338,059	(4,494,372)	12,843,687


Alvaro Coronel
Asistente Operativo
Contabilidad
Banco de Crédito de Bolivia S.A.


Cecilia Velarde Salazar
Subgerente Contabilidad de Operaciones
Contabilidad
Banco de Crédito de Bolivia S.A.


Diego Alejandro Trigo Rivero
Gerente Servicio NNH y Fideicomiso
Banca Mayorista
Banco de Crédito de Bolivia S.A.




BANCO DE CREDITO DE BOLIVIA S.A.
FONDO DE GARANTÍA DEL SECTOR PRODUCTIVO - FOGACP

ESTADO DE FLUJO DE EFECTIVO
AL 31 DE AGOSTO 2024

	2024
	<u>Bs</u>
Flujo de fondos en actividades de operación:	
Utilidad neta del período	(59,154)
- Partidas que han afectado el resultado neto del período, que no han generado movimiento de fondos:	
Productos devengados no cobrados	-
Previsiones para desvalorización	-
Previsión para incobrabilidad de cartera	99,918
Otras cuentas por pagar	41,952
Fondos obtenidos en la utilidad del período	<u>82,716</u>
Productos cobrados en el ejercicio devengados en ejercicios anteriores	
Inversiones temporarias	-
Incremento (disminución) neto de otros activos y pasivos	
Disminución de cuentas por pagar	(63,625)
Disminución (Incremento) en partidas pendientes	-
Flujo neto en actividades de operación	<u>19,091</u>
Flujo de fondos en actividades de intermediación:	
Incremento (disminución) de colocaciones	
Créditos en ejecución cubiertos en la gestión	(99,918)
Flujo neto en actividades de intermediación	<u>(99,918)</u>
Flujo de fondos en actividades de financiamiento:	
Aporte del Banco de Crédito de Bolivia S.A.	-
Flujo neto en actividades de financiamiento	<u>-</u>
Flujo de fondos en actividades de inversión:	
Disminución (Incremento) en inversiones	(37,026)
Flujo neto en actividades de inversión	<u>(37,026)</u>
Disminución de fondos durante el período	(117,853)
Disponibilidades al inicio del período	11,162,559
Disponibilidades al cierre del período	<u><u>11,044,706</u></u>


Alvaro Coronel
Asistente Operativo
Contabilidad
Banco de Crédito de Bolivia S.A.


Cecilia Velarde Salazar
Subgerente Contabilidad de Operaciones
Contabilidad
Banco de Crédito de Bolivia S.A.


Diego Alejandro Trigo Rivero
Gerente Servicio NNII y Fideicomiso
Banca Mayorista
Banco de Crédito de Bolivia S.A.